

4×1 HDMI 切替機

LKV401HDR-2.0



取扱説明書

 **LENKENG®**

www.lenkeng.jp

目次

内容物.....	2
概要.....	3
特長.....	3
設置条件.....	3
■フロントパネル.....	4
■リアパネル.....	4
リモートコントローラー.....	4
設置・接続について.....	5
よくある質問.....	6
仕様.....	7
安全に関する注意事項.....	8
日本国内サポート窓口.....	8

内容物

製品には下記の部品が含まれます。いずれかの部品が同梱されていない場合は、取扱店まですぐにご連絡下さい。

番号	品名	数量
1	4×1 HDMI 切替器	1
2	リモートコントローラー	1
3	取扱説明書（本書）	1

概要

最大 4K×2K@60Hz UHD の解像度で 4 つの異なるソースを切り替えて、4K ディスプレイ等に表示することができます。

本製品は 4 つの HDMI 入力を備えており、1 台のディスプレイに HDTV、STB、DVD など複数の HDMI 機器を同時に接続するのに適しています。また、本機は入力を選択するための赤外線リモコンが付属しており、必要に応じて入力信号を簡単かつ柔軟に操作することができます。

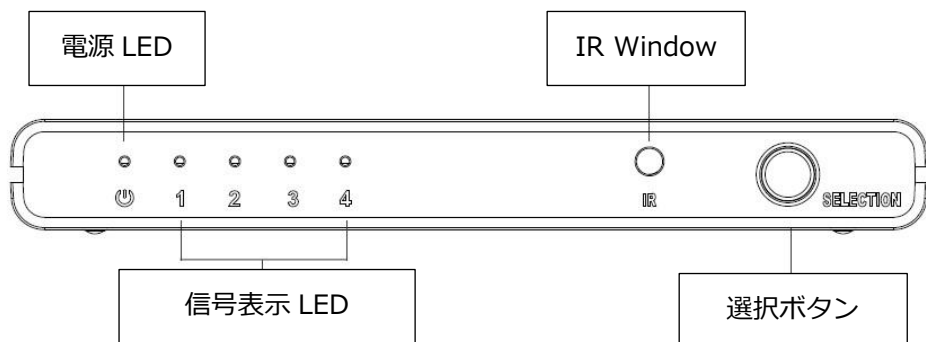
特長

- 4 系統の HDMI ソースを簡単に切替可能
- 解像度は UHD 4K×2K@60Hz まで対応
- 最大 18Gbps の帯域幅に対応
- HDMI 3D に対応
- HDR に対応
- CEC に対応
- 使いやすいプラグアンドプレイ

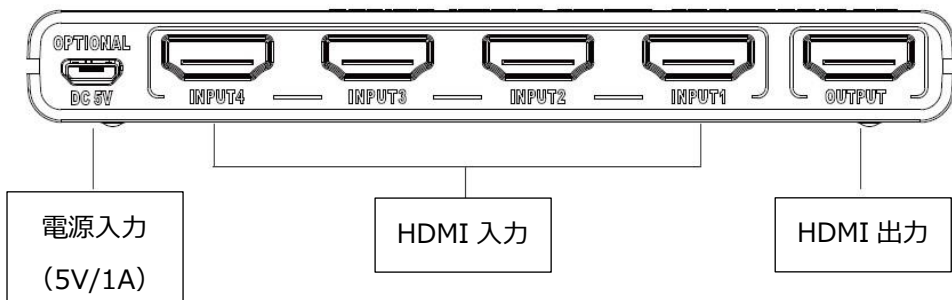
設置条件

1. HDMI ソース機器（コンピュータグラフィックスカード、DVD、ゲーム機、HD 監視装置など）
2. HDMI 表示装置（SDTV、HDTV、プロジェクターなど）
3. HDMI ケーブル；HDMI2.0 規格ケーブル（4K×2K@60Hz に対応可能）
4. 本製品に AC 電源は付属されておりません、市販の USB(MicroB)電源を使用して下さい。

■ フロントパネル



■ リアパネル



リモートコントローラー

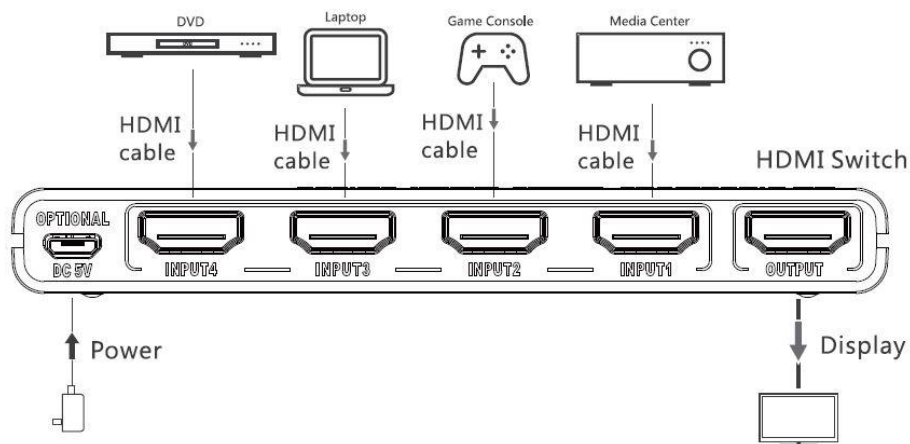


"1-4"と"Next"のボタンで、必要なソースデバイスを選択することができます。

リモコンを使用する前に、透明な電池シールを取り除いてください。

設置・接続について

① 接続



②接続方法

1. ソース機器と本機の HDMI 入力を HDMI2.0 ケーブルで接続する。
2. HDMI 2.0 ケーブルでディスプレイデバイスと本機の HDMI 出力を接続する。

3. 電源を機器に差し込み、始動します。

注：SELECT ボタンを押すか、リモコンを使用して信号ソースを切り替えることができます。

よくある質問

Q:画像が出力されないのですが？

A:1)スイッチの電源をチェックし、電源ランプが点灯していることを確認してください。

2)すべての HDMI ケーブルが正しく接続されていることを確認してください。

3)テレビが正しいチャンネルに設定されていることを確認してください。

4) HDMI で PC またはノートブックと接続する間、出力モードがミラーか拡張であることを確認してください。

Q: ディスプレイが不安定、スプラッシュスクリーン、スノーフレーク、オーディオが動かない??

A:1)すべての接続が良好で正しいかを確認してください。

2) HDMI ソースを直接ディスプレイに接続してみてください、それが同じであれば、ソースデバイスを変更してください。

3) 4K×2K UHD 信号を伝送するために、高品質の HDMI 1.4 と HDMI 2.0 ケーブルを使用してください。

仕様

入力	HDMIx4
出力	HDMIx1
電源表示 LED	LEDx1
信号表示用 LED	LEDx4
HDMI Version	Compatible with HDMI1.4、HDMI2.0
HDCP Version	Compatible with HDMI1.4、HDCP2.2
I/O TMDS 信号	0.7~1.2Vp- p (TMDS)
I/O DDC 信号	5Vp- p
ビデオフォーマット	12 ビットフル HD video 3D video 4Kx2k@30/60Hz ultra HD video 対応
音声フォーマット	standard Audio DSD(Direct Stream Digital) HD(HBR)Audio 対応
HDMI 解像度	4Kx2K@24/25/30/60Hz 1080p/1080i/720p/576p/576i/480p/480i@50/60Hz
HDR	HDR 対応
動作温度	0~60℃
電源	DC5V/1A
消費電力	<2.5W
寸法(LxWxH)	133mm X 58.6mm X 16mm
質量	79g
色	ブラック

安全に関する注意事項

本製品を正しくご使用いただくために、この取扱説明書をよくお読みください。

1. 本製品に貼付されている警告ラベルおよびすべての表示を確認してください。
2. 本製品を水や高熱にさらさないでください。
3. 本製品の中に異物を入れないでください。
4. 保証が無効になりますので、修理したり、本体を開けたりしないでください。

注：最高のパフォーマンスを得るために、USB 出力 5V/1A の AC アダプターを使用して下さい。

日本国内サポート窓口

Lenkeng

株式会社 M&Inext Lenkeng サポート係

〒231-0028 神奈川県横浜市中区翁町 2-7-10 関内フレックスビル 210

TEL: 045-415-0203 FAX: 045-415-0255

MAIL: contact@lenkeng.jp URL: <http://lenkeng.jp/>

Lenkeng は Lenkeng の登録商標です。

本書を権利者の許可なく配布、インターネットでの公開等を行うことは著作権法上禁止されております。

日本語訳・制作・著作 株式会社 M&Inext

2022 年 12 月 13 日改訂